

# Dokumentasi Penggunaan

## Aplikasi Android Laporgub Admin

### Untuk Person In Charge (PIC)

Aplikasi Laporgub Admin digunakan oleh Person In Charge (PIC) dari SKPD, Kabupaten/Kota dan Instansi Vertikal di lingkungan Provinsi Jawa Tengah. Laporgub Admin membantu PIC dalam mengelola aduan yang masuk ke **Website Laporgub (<https://laporgub.jatengprov.go.id>)**, **SMS Laporgub** dan **Laporgub Masyarakat (Android)** serta lebih mudah untuk menanggapi aduan yang masuk secara real time. Berikut langkah-langkah untuk menggunakan aplikasi android.

1. Download aplikasi Laporgub Admin melalui link <http://bit.ly/laporgubadminapk>
2. Fitur Admin Laporgub
  - a. **Fitur Login**

Untuk login pada aplikasi android laporgub admin anda dapat menggunakan username dan password saat login laporgub website.

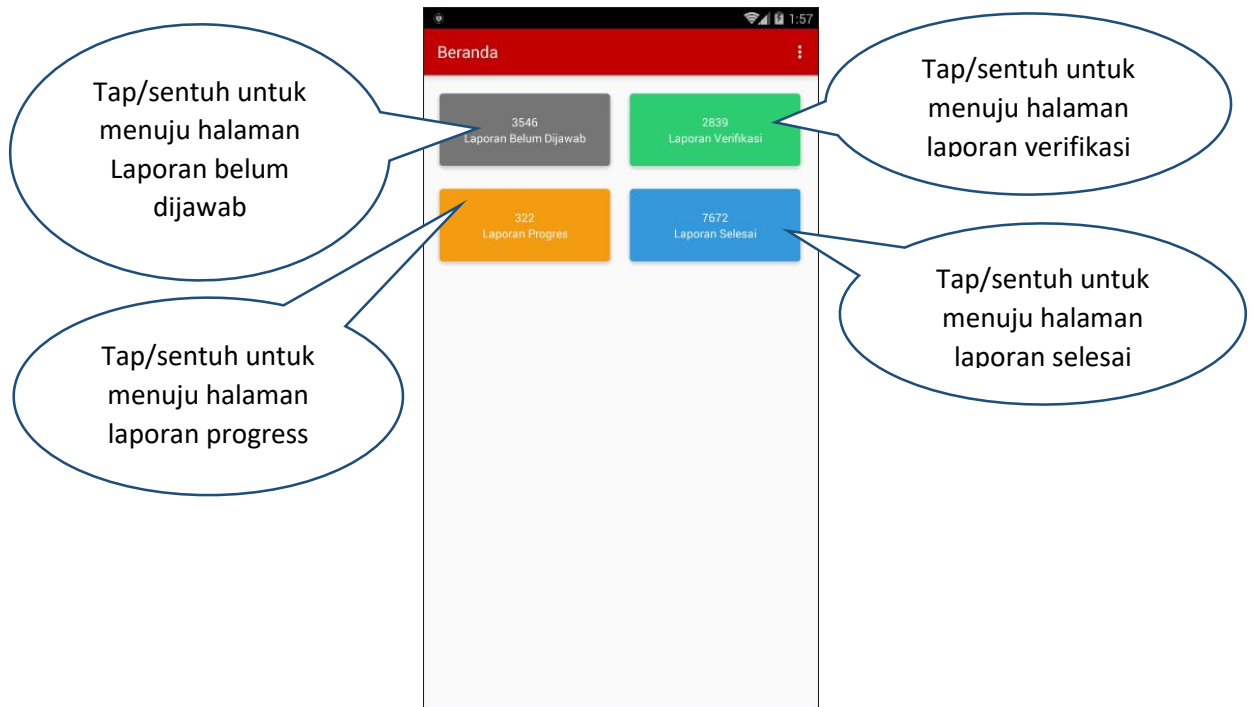


Gambar 1 Halaman Login Laporgub Admin

#### b. Halaman Beranda

Menu utama dalam aplikasi admin laporgub berada pada halaman beranda. Menu tersebut antara lain :

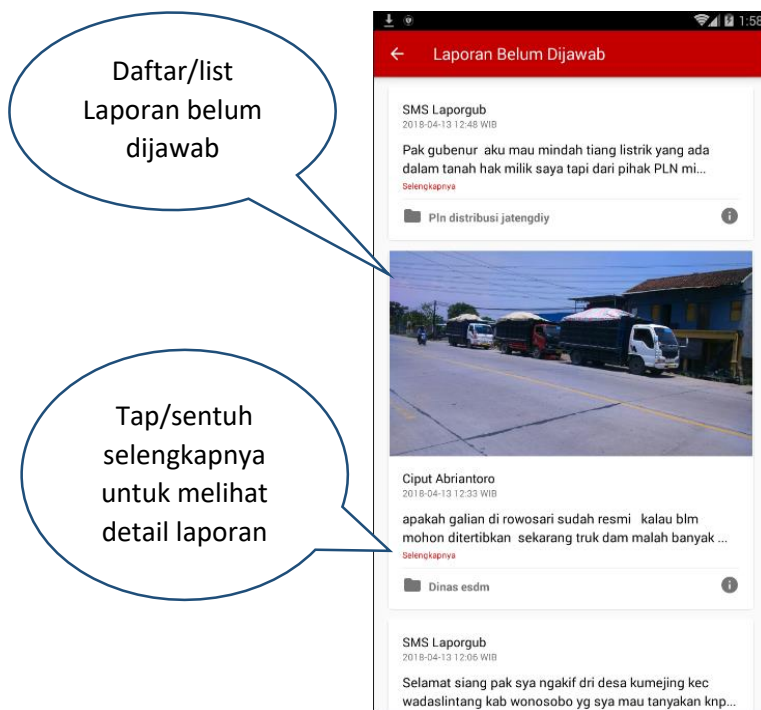
1. Fitur Laporan Belum Dijawab
2. Fitur Laporan Verifikasi
3. Fitur Laporan Progress
4. Fitur Laporan Selesai



Gambar 2 Halaman Beranda Laporgub Admin

### c. Fitur Laporan Belum dijawab

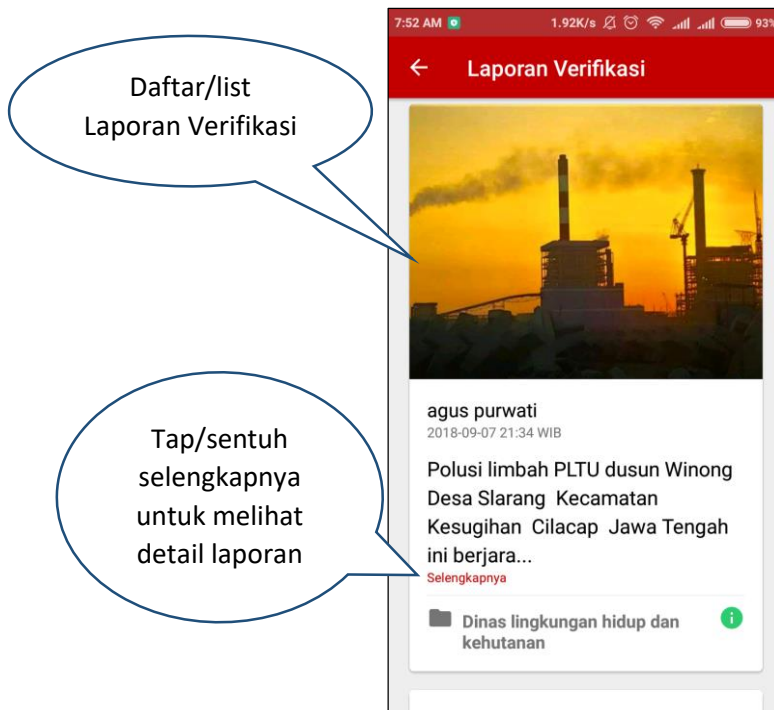
Fitur ini digunakan untuk menampilkan list/daftar laporan yang **Belum Dijawab** oleh PIC instansi terkait.



Gambar 3 Halaman Laporan Belum Dijawab

#### d. Fitur Laporan Verifikasi

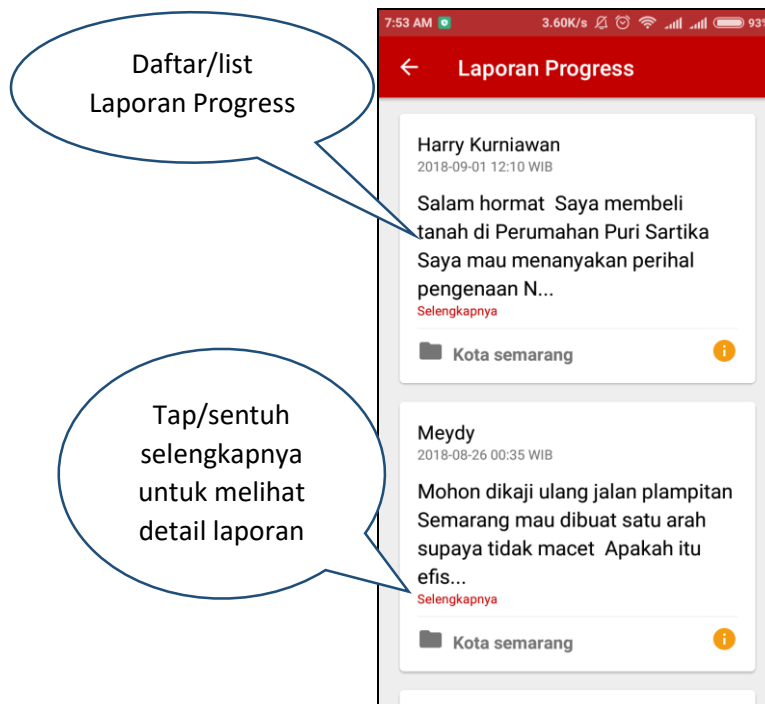
Fitur ini digunakan untuk menampilkan list/daftar laporan yang perlu **Diverifikasi** oleh PIC instansi terkait.



Gambar 4 Halaman Laporan Verifikasi

#### e. Fitur Laporan Progress

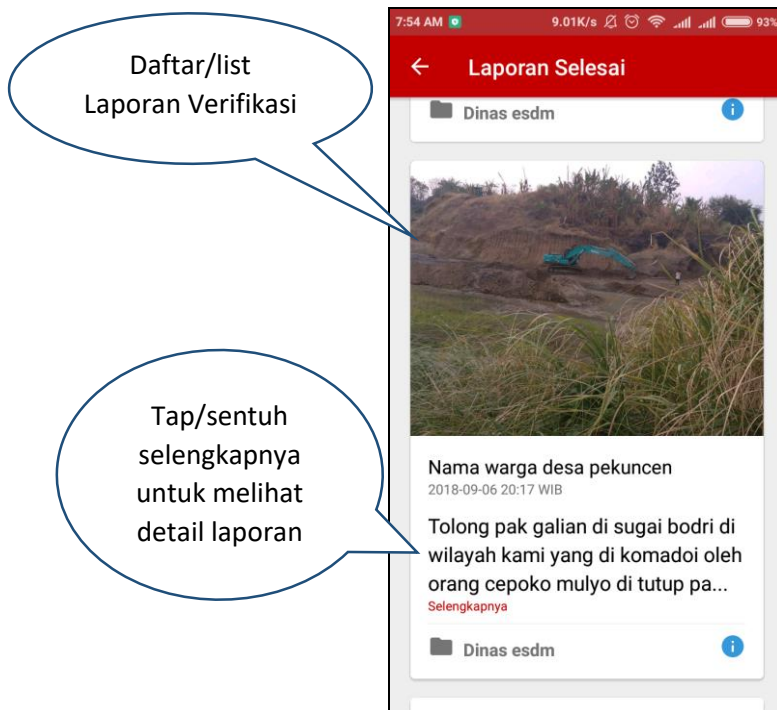
Fitur ini digunakan untuk menampilkan list/daftar laporan yang **Sedang Dalam Progress** oleh PIC instansi terkait.



Gambar 5 Halaman Laporan Progress

## f. Fitur Laporan Selesai

Fitur ini digunakan untuk menampilkan list/daftar laporan yang **Telah Selesai** oleh PIC instansi terkait.



Gambar 6 Halaman Laporan Selesai

## g. Fitur Detail Laporan


Fitur ini digunakan untuk menampilkan keseluruhan aduan, status aduan, tanggal terakhir diperbarui/dijawab.



Gambar 7 Halaman Detail Laporan

## h. Fitur Photo Previewer

Menampilkan foto lebih jelas dan foto dapat diperbesar maupun diperkecil.



Gambar lebih jelas dan dapat diperbesar/diperkecil

Gambar 8 Halaman Photo Previewer

## i. Fitur Tindak Lanjut

Pada halaman fitur tindak lanjut memiliki 3 tab yaitu verifikasi, progress, selesai. Berikut fungsi untuk masing-masing tab :

1. Tab Verifikasi : menjawab atau memverifikasi laporan dari masyarakat.
2. Tab Progress : menjawab dan memperbarui status menjadi dalam progress.
3. Tab Selesai : menjawab dan memperbarui status menjadi selesai.



Tap/sentuh untuk menampilkan halaman verifikasi

Tap/sentuh untuk menyimpan data.

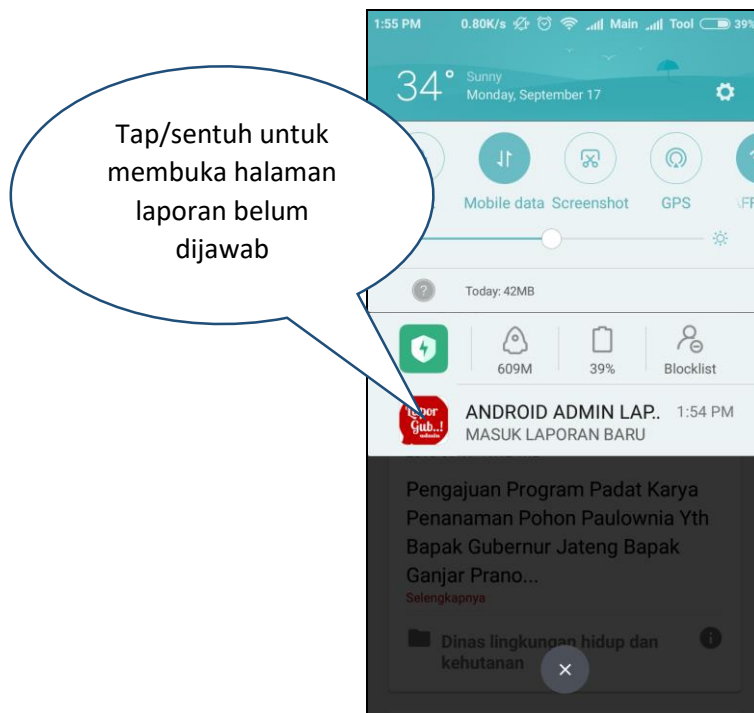
Tap/sentuh untuk menampilkan halaman selesai

Tap/sentuh untuk menampilkan halaman progress

Gambar 9 Halaman Tindak Lanjut

**j. Fitur Notifikasi**

Fitur ini digunakan untuk memudahkan PIC dalam menjawab laporan masuk secara lebih cepat karena terdapat notifikasi (*alert*) yang tampil pada layar HP.



Gambar 10 Halaman Notifikasi